
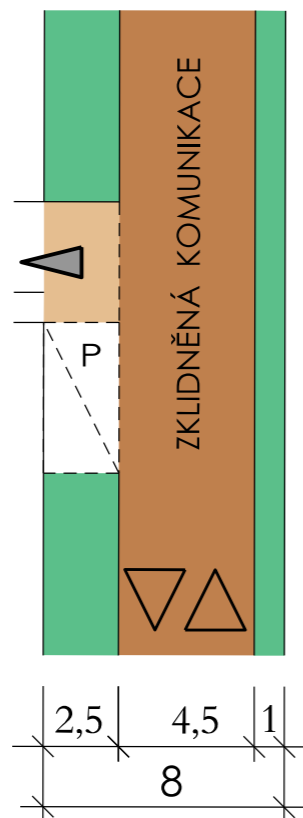


MODELOVÉ PŘÍKLADY ŘEŠENÍ ULIČNÍCH PROFILŮ - k výkresu koncepce dopravy

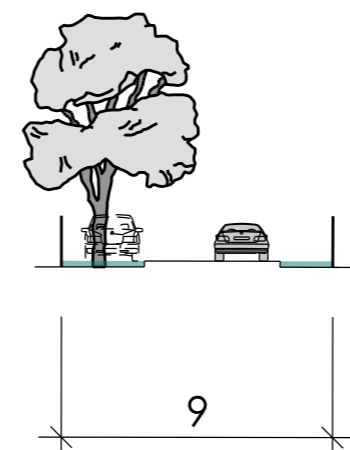
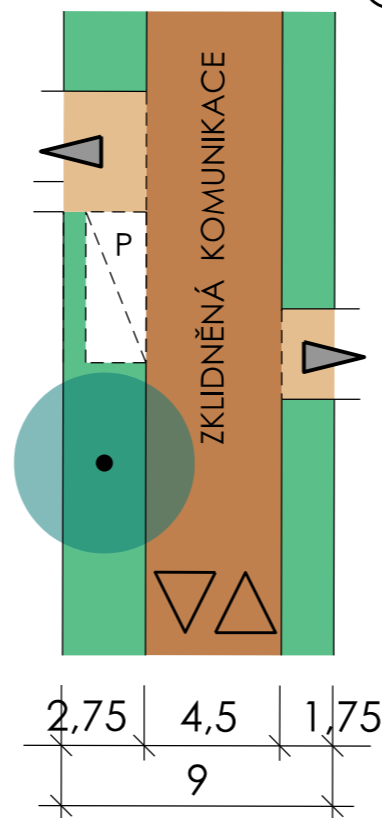
D1 - 8 M
NOVÁ ULICE

OZN. VE VÝKRESE: ⑧




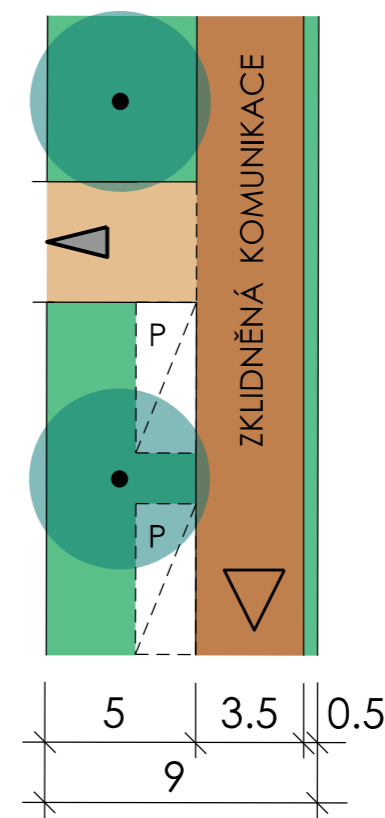
D1 - 9 M
NOVÁ ULICE

OZN. VE VÝKRESE: ⑨A



D1 - 9 M
UPRAVENÝ PŘÍJEZD K CHATÁM

OZN. VE VÝKRESE: ⑨B



POZNÁMKA:

8M - oběsny uliční profil
- dvousměrný
- bez vysoké zeleně

9M = 9A
- typický uliční profil
- dvousměrný
- menší stromy

9M = 9B
- profil na okraji chatové lokality
- jednosměrný
- menší směry ve svahu k zahradám

KONCEPCE TYPICKÝCH ULIČNÍCH PROFILŮ

ÚS2 Pod Sklenským vrchem

měřítko 1:250